

Punjabi

ਇੰਨਟੈਨਸਿਵ ਇੰਗਲਿਸ਼ ਲੈਂਗੂਏਜ ਪ੍ਰੋਗਰਾਮ

# ਪਰਿਵਾਰ ਦੀ ਜਾਣਕਾਰੀ ਲਈ ਹੈਂਡਬੁਕ



ਸਕੂਲ ਦਾ ਨਾਮ:	The Pines School
ਪਤਾ:	42 Andrew Smith Drive, Parafield Gardens SA 5107
ਫੋਨ:	(08) 8281 2199 Ext 3      Mobile: 0418 798 115
ਈਮੇਲ:	Priyanka.Sharma459@schools.sa.edu.au
ਸੰਪਰਕ ਫੋਨ ਨੰਬਰ:	(08) 8281 5906



Government of South Australia  
Department for Education

## ਸਕੂਲ ਵਿਚ ਅਗਵਾਈ ਕਰਨ ਵਾਲੀ ਟੀਮ



**Cherie Collings**  
Principal



**Sam Konnis**  
Deputy Principal



**Priyanka Sharma**  
Assistant Principal,  
IELC

## ਦੱਖਣੀ ਆਸਟ੍ਰੇਲੀਆ ਵਿੱਚ ਇੰਨਟੈਨਸਿਵ ਇੰਗਲਿਸ਼ ਪ੍ਰੋਗਰਾਮ ਅਤੇ ਨਵੇਂ ਆਉਣ ਵਾਲੇ ਲੋਕਾਂ ਵਾਸਤੇ ਪ੍ਰੋਗਰਾਮ ਬਾਰੇ

ਡਿਪਾਰਟਮੈਂਟ ਫ਼ਾਰ ਐਜੂਕੇਸ਼ਨ (ਸਿੱਖਿਆ ਵਿਭਾਗ), ਆਸਟ੍ਰੇਲੀਆ ਵਿੱਚ ਨਵੇਂ ਆਏ ਵਿਦਿਆਰਥੀਆਂ ਲਈ ਅੰਗਰੇਜ਼ੀ ਭਾਸ਼ਾ ਸਿਖਣ ਵਿੱਚ ਸਹਾਇਤਾ ਪ੍ਰਦਾਨ ਕਰਦਾ ਹੈ। ਤੁਸੀਂ ਆਪਣੇ ਬੱਚੇ ਦਾ ਦਾਖਲਾ ਇੰਨਟੈਨਸਿਵ ਇੰਗਲਿਸ਼ ਲੈਂਗੁਏਜ ਪ੍ਰੋਗਰਾਮ (ਆਈ.ਈ.ਐਲ.ਪੀ) ਵਾਲੇ ਸਕੂਲ ਜਾਂ ਨਿਊ ਅਰਾਇਵਲਸ ਪ੍ਰੋਗਰਾਮ (ਐਨ.ਏ.ਪੀ) ਵਾਲੇ ਕੇਂਦਰ ਵਿੱਚ ਕਰਵਾ ਸਕਦੇ ਹੋ ਜੇ ਉਹਨਾਂ ਨੂੰ ਮੁੱਖ ਧਾਰਾ ਦੀ ਪੜ੍ਹਾਈ ਸ਼ੁਰੂ ਕਰਨ ਤੋਂ ਪਹਿਲਾਂ ਆਪਣੀ ਅੰਗਰੇਜ਼ੀ ਵਿਕਸਤ ਕਰਨ ਲਈ ਸਹਾਇਤਾ ਦੀ ਲੋੜ ਹੈ।

ਤੁਹਾਡੇ ਬੱਚੇ ਨੂੰ ਇਹਨਾਂ ਵਿੱਚੋਂ ਕਿਸੇ ਇੱਕ ਵਿੱਚ ਸਹਾਇਤਾ ਮਿਲੇਗੀ:

- ਪ੍ਰਾਇਮਰੀ ਸਕੂਲ ਆਈ.ਈ.ਐਲ.ਪੀ ਕੇਂਦਰ (ਸ਼ੁਰੂ ਤੋਂ 6ਵੀਂ ਜਮਾਤ ਤੱਕ)
- ਸੈਕੰਡਰੀ ਸਕੂਲ ਐਨ.ਏ.ਪੀ ਕੇਂਦਰ (ਜਮਾਤ 7 ਤੋਂ 12 ਤੱਕ)।

### ਉਦੇਸ਼

ਆਈ.ਈ.ਐਲ.ਪੀ ਅਤੇ ਐਨ.ਏ.ਪੀ ਵਿਦਿਆਰਥੀਆਂ ਨੂੰ ਇਹ ਮੌਕਾ ਦਿੰਦੀ ਹੈ:

- ਮੁੱਖ ਧਾਰਾ ਦੇ ਸਕੂਲਾਂ ਦੇ ਲਈ ਤਿਆਰੀ
- ਛੋਟੀਆਂ ਸ਼੍ਰੇਣੀਆਂ ਵਿੱਚ ਪਾਠਕ੍ਰਮ ਦੇ ਖੇਤਰਾਂ ਵਿੱਚ ਅੰਗਰੇਜ਼ੀ ਦੀ ਸਿੱਖਲਾਈ
- ਆਸਟ੍ਰੇਲੀਆ ਦੇ ਸਭਿਆਚਾਰਕ ਕੰਮਾਂ ਨੂੰ ਸਿੱਖਣਾ ਅਤੇ ਹਿੱਸਾ ਲੈਣਾ
- ਜਿੱਥੇ ਸੰਭਵ ਹੋਵੇ, ਪਹਿਲੀ (ਮਾਤਰ) ਭਾਸ਼ਾ ਵਿੱਚ ਸਹਾਇਤਾ ਪ੍ਰਾਪਤ ਕਰੋ
- ਆਸਟ੍ਰੇਲੀਆਈ ਸਮਾਜ ਵਿੱਚ ਰਹਿਣ ਲਈ ਆਤਮ ਵਿਸ਼ਵਾਸ ਪੈਦਾ ਕਰਨਾ

ਹੋਰ ਜਾਣਕਾਰੀ ਲਈ, ਸਕੂਲ ਨੂੰ ਇੱਕ ਆਈ.ਈ.ਐਲ.ਪੀ ਜਾਂ ਐਨ.ਏ.ਪੀ ਦੇ ਕਿਤਾਬਚੇ ਬਾਰੇ ਪੁਛੋ। ਇਹ 20 ਭਾਸ਼ਾਵਾਂ ਵਿੱਚ ਉਪਲਬਧ ਹੈ।

## ਆਈ.ਈ.ਐਲ.ਪੀ ਅਤੇ ਐਨ.ਏ.ਪੀ ਦੇ ਕੇਂਦਰ

ਐਡੀਲੇਡ ਵਿੱਚ ਕਈ ਵੱਖੋ ਵੱਖਰੇ ਸਥਾਨ ਹਨ ਜਿਨ੍ਹਾਂ ਵਿੱਚ ਸ਼ਾਮਲ ਹਨ:

- ਬਹੁਤ ਸਾਰੇ ਆਈ.ਈ.ਐਲ.ਪੀ ਪ੍ਰਾਇਮਰੀ ਸਕੂਲ ਕੇਂਦਰ
- ਇੱਕ ਐਨ.ਏ.ਪੀ ਸੈਕੰਡਰੀ ਸੈਂਟਰ (ਐਡੀਲੇਡ ਸੈਕੰਡਰੀ ਸਕੂਲ ਆਫ਼ ਇੰਗਲਿਸ਼)
- ਇੱਕ ਐਨ.ਏ.ਪੀ ਸੀਨੀਅਰ ਸੈਕੰਡਰੀ ਸੈਂਟਰ (ਥੈਬਰਟਨ ਸੀਨੀਅਰ ਕਾਲਜ)।

ਪ੍ਰਾਇਮਰੀ ਸਕੂਲ ਦੇ ਵਿਦਿਆਰਥੀਆਂ ਨੂੰ ਆਪਣੇ ਘਰ ਦੇ ਸਭ ਤੋਂ ਨੇੜਲੇ ਆਈ.ਈ.ਐਲ.ਪੀ ਵਿੱਚ ਦਾਖਲਾ ਲੈਣਾ ਚਾਹੀਦਾ ਹੈ। ਜੇ ਤੁਸੀਂ ਕਿਸੇ ਨਵੇਂ ਪਤੇ ਤੇ ਜਾਂਦੇ ਹੋ, ਤਾਂ ਤੁਹਾਡੇ ਬੱਚੇ ਨੂੰ ਕਿਸੇ ਹੋਰ ਸਕੂਲ ਵਿੱਚ ਆਈ.ਈ.ਐਲ.ਪੀ ਵਿੱਚ ਦਾਖਲ ਹੋਣ ਦੀ ਲੋੜ ਹੋ ਸਕਦੀ ਹੈ।

## ਆਈ.ਈ.ਐਲ.ਪੀ ਜਾਂ ਐਨ.ਏ.ਪੀ ਵਿੱਚ ਰਹਿਣ ਦੀ ਮਿਆਦ

ਆਈ.ਈ.ਐਲ.ਪੀ ਜਾਂ ਐਨ.ਏ.ਪੀ ਵਿੱਚ ਰਹਿਣ ਦੀ ਲੰਬਾਈ ਇਸ ਗੱਲ 'ਤੇ ਨਿਰਭਰ ਕਰਦੀ ਹੈ ਕਿ ਆਸਟ੍ਰੇਲੀਆ ਪਹੁੰਚਣ ਸਮੇਂ ਤੁਹਾਡੇ ਬੱਚੇ ਨੇ ਕਿੰਨੀ ਸਕੂਲੀ ਪੜ੍ਹਾਈ ਕੀਤੀ ਹੈ ਅਤੇ ਉਨ੍ਹਾਂ ਦਾ ਅੰਗਰੇਜ਼ੀ ਦਾ ਪੱਧਰ ਕਿੰਨਾ ਹੈ। ਪ੍ਰਾਇਮਰੀ ਵਿਦਿਆਰਥੀ ਆਮ ਤੌਰ 'ਤੇ 12-18 ਮਹੀਨਿਆਂ ਲਈ ਆਈ.ਈ.ਐਲ.ਪੀ ਵਿੱਚ ਰਹਿੰਦੇ ਹਨ। ਸੈਕੰਡਰੀ ਵਿਦਿਆਰਥੀਆਂ ਲਈ ਇਹ ਸਮਾਂ 12-24 ਮਹੀਨੇ ਹੋ ਸਕਦਾ ਹੈ।

## ਜਮਾਤ ਨਿਰਧਾਰਤ ਕਰਨਾ

ਤੁਹਾਡੇ ਬੱਚੇ ਨੂੰ ਉਸ ਕਲਾਸ ਵਿੱਚ ਰੱਖਿਆ ਜਾਵੇਗਾ ਜੋ ਉਨ੍ਹਾਂ ਦੀ ਉਮਰ ਦੇ ਲਈ ਢੁਕਵੀਂ ਹੈ। ਕਲਾਸ ਵਿੱਚ ਵਿਦਿਆਰਥੀਆਂ ਦਾ ਇੰਗਲਿਸ਼ ਦਾ ਵੱਖ ਵੱਖ ਪੱਧਰ ਹੋਵੇਗਾ ਪਰ ਸਾਰੇ ਇਕੋ ਜਿਹੀ ਉਮਰ ਦੇ ਹੋਣਗੇ। ਇਹ ਮਹੱਤਵਪੂਰਨ ਹੈ ਕਿ ਤੁਹਾਡਾ ਬੱਚਾ ਆਪਣੀ ਉਮਰ ਦੇ ਦੇਸ਼ ਲੱਭੇ।

## ਤਬਦੀਲੀ

ਜਦੋਂ ਤੁਹਾਡਾ ਬੱਚਾ ਮੁੱਖ ਧਾਰਾ ਦੀ ਕਲਾਸ ਵਿੱਚ ਜਾਣ ਲਈ ਤਿਆਰ ਹੋ ਜਾਂਦਾ ਹੈ, ਤਾਂ ਸਕੂਲ ਦੇ ਕਰਮਚਾਰੀ ਉਸਦਾ ਨਵੇਂ ਸਕੂਲ ਵਿੱਚ ਤਬਾਦਲਾ ਕਰਨ ਵਿੱਚ ਮਦਦ ਕਰਨਗੇ। ਇਹ ਆਮ ਤੌਰ 'ਤੇ ਤੁਹਾਡਾ ਸਥਾਨਕ ਸਕੂਲ ਹੋਵੇਗਾ। ਅਸੀਂ ਨਵੇਂ ਸਕੂਲ ਵਿੱਚ ਘੱਟੋ ਘੱਟ ਇੱਕ ਮੁਲਾਕਾਤ ਦਾ ਪ੍ਰਬੰਧ ਕਰਾਂਗੇ। ਜਦੋਂ ਤੁਹਾਡਾ ਬੱਚਾ ਨਵੇਂ ਸਕੂਲ ਨੂੰ ਸ਼ੁਰੂ ਕਰਦਾ ਹੈ, ਆਈ.ਈ.ਐਲ.ਪੀ / ਐਨ.ਏ.ਪੀ ਦਾ ਮੁਖੀ, ਨਵੇਂ ਅਧਿਆਪਕ ਨੂੰ ਐਗਜ਼ਿਟ ਰਿਪੋਰਟ ਭੇਜੇਗਾ।

## ਪਾਠਕ੍ਰਮ

ਆਈ.ਈ.ਐਲ.ਪੀ ਅਤੇ ਐਨ.ਏ.ਪੀ ਪਾਠਕ੍ਰਮ ਦਾ ਆਸਟ੍ਰੇਲੀਅਨ ਪਾਠਕ੍ਰਮ ਵਿੱਚਲੇ ਸਿੱਖਣ ਦੇ ਖੇਤਰਾਂ ਜਿਵੇਂ ਕਿ ਗਣਿਤ, ਸਿਹਤ ਜਾਂ ਭੂਗੋਲ ਦੀ ਭਾਸ਼ਾ ਦੀਆਂ ਜ਼ਰੂਰਤਾਂ ਤੇ ਜ਼ੋਰਦਾਰ ਧਿਆਨ ਹੈ।



ਅਧਿਆਪਕਾਂ ਨੂੰ ਅੰਗਰੇਜ਼ੀ ਭਾਸ਼ਾ ਦੇ ਵਿਕਾਸ ਦੇ ਕ੍ਰਮ ਦੀ ਸਮਝ ਹੈ ਅਤੇ ਤੁਹਾਡੇ ਬੱਚੇ ਨੂੰ ਸਮਾਜਿਕ ਸੰਚਾਰ ਪੂਰੇ ਪਾਠਕ੍ਰਮ ਵਿੱਚ ਸਿੱਖਣ ਲਈ ਤਿਆਰ ਕਰਨਗੇ।

ਨਵੇਂ ਵਿਦਿਆਰਥੀ ਪੂਰੇ ਸਾਲ ਵਿੱਚ ਕਿਸੇ ਵੀ ਸਮੇਂ ਅਰੰਭ ਕਰ ਸਕਦੇ ਹਨ। ਅਧਿਆਪਕ ਇੱਕ ਅੰਗਰੇਜ਼ੀ ਭਾਸ਼ਾ ਦਾ ਪ੍ਰੋਗਰਾਮ ਪ੍ਰਦਾਨ ਕਰਨਗੇ ਜੋ ਤੁਹਾਡੇ ਬੱਚੇ ਦੀ ਸਿੱਖਣ ਦੀਆਂ ਜ਼ਰੂਰਤਾਂ ਦੇ ਅਨੁਕੂਲ ਹੋਵੇ ਜਦੋਂ ਉਹ ਇਸ ਪ੍ਰੋਗਰਾਮ ਵਿੱਚ ਸ਼ੁਰੂ ਕਰਦੇ ਹਨ।

## ਪੜ੍ਹਾਉਣਾ ਤੇ ਮੁਲਾਂਕਣ ਕਰਨਾ

ਆਈ.ਈ.ਐਲ.ਪੀ ਅਤੇ ਐਨ.ਏ.ਪੀ ਦੇ ਅਧਿਆਪਕ ਵਾਧੂ ਭਾਸ਼ਾ ਵਜੋਂ ਅੰਗਰੇਜ਼ੀ ਸਿਖਾਉਣ ਵਿੱਚ ਬਹੁਤ ਹੁਨਰਮੰਦ ਹਨ। ਉਹ ਸਮਝਦੇ ਹਨ ਕਿ ਤੁਹਾਡੇ ਬੱਚੇ ਦਾ ਸਕੂਲ ਦਾ ਪਹਿਲਾਂ ਦਾ ਤਜਰਬਾ ਆਸਟ੍ਰੇਲੀਆ ਦੇ ਸਕੂਲਾਂ ਦੀਆਂ ਉਮੀਦਾਂ ਤੋਂ ਬਹੁਤ ਵੱਖਰਾ ਹੋਵੇਗਾ। ਅਧਿਆਪਕ ਵਿਦਿਆਰਥੀਆਂ ਨੂੰ ਕਲਾਸ ਦੇ ਵਿਚਾਰ-ਵਟਾਂਦਰੇ ਵਿੱਚ ਸ਼ਾਮਲ ਹੋਣ, ਸਵਾਲ ਪੁੱਛਣ, ਟੀਮਾਂ ਵਿੱਚ ਕੰਮ ਕਰਨ ਅਤੇ ਰਚਨਾਤਮਕ ਤੌਰ 'ਤੇ ਸੋਚਣ ਲਈ ਸਹਾਇਤਾ ਕਰਨਗੇ।

ਸਾਰੇ ਅਧਿਆਪਕ ਇੱਕ ਮੁਲਾਂਕਣ ਸਾਧਨ, (ਅੰਗਰੇਜ਼ੀ ਸਿੱਖਣਾ, ਸਫਲਤਾ ਅਤੇ ਕੁਸ਼ਲਤਾ) ਲਰਨਿੰਗ ਇੰਗਲਿਸ਼; ਅਚੀਵਮੈਂਟ ਐਂਡ ਪ੍ਰੋਫੀਸ਼ੈਂਸੀ (ਐਲ.ਈ.ਏ.ਪੀ) ਦੇ ਪੱਧਰਾਂ ਦੀ ਵਰਤੋਂ ਕਰਦੇ ਹਨ; ਅੰਗਰੇਜ਼ੀ ਸਿਖਾਉਣ ਅਤੇ ਵਿਦਿਆਰਥੀਆਂ ਦੀਆਂ ਪ੍ਰਾਪਤੀਆਂ ਦਾ ਮੁਲਾਂਕਣ ਕਰਨ ਲਈ। ਤੁਹਾਡੇ ਬੱਚੇ ਦੀ ਤਰੱਕੀ ਹਰ ਇਕ ਮਿਆਦ ਨੂੰ ਰਿਕਾਰਡ ਕੀਤੀ ਜਾਂਦੀ ਹੈ। ਆਈ.ਈ.ਐਲ.ਪੀ ਵਿੱਚ, ਅਧਿਆਪਕ ਸਿੱਖਿਆ ਨੂੰ ਰਿਕਾਰਡ ਕਰਨ ਲਈ, ਪ੍ਰਗਤੀ ਰਿਪੋਰਟ ਅਤੇ ਗਣਿਤ ਅਤੇ ਅੰਕਾਂ ਦੀ ਰਿਪੋਰਟਾਂ ਦੀ ਵਰਤੋਂ ਕਰਦੇ ਹਨ।



## ਦੇਭਾਸ਼ੀ ਸਕੂਲ ਸੇਵਾ ਅਧਿਕਾਰੀ

ਤੁਹਾਡੇ ਬੱਚੇ ਦੀ ਇੱਕ ਦੇਭਾਸ਼ੀ ਸਕੂਲ ਸੇਵਾਵਾਂ ਵਾਲੇ ਅਧਿਕਾਰੀ (ਬੀ ਐਸ ਐਸ ਓ) ਵਲੋਂ ਮਦਦ ਕੀਤੀ ਜਾਵੇਗੀ।

ਬੀ ਐਸ ਐਸ ਓ ਵਿਦਿਆਰਥੀਆਂ ਦੀ ਵੱਖਰੇ ਤੌਰ ਤੇ ਜਾਂ ਛੋਟੇ ਸਮੂਹਾਂ ਵਿੱਚ ਸਹਾਇਤਾ ਕਰਦੇ ਹਨ। ਉਹ ਸਕੂਲ, ਵਿਦਿਆਰਥੀਆਂ ਅਤੇ ਮਾਪਿਆਂ ਦਰਮਿਆਨ ਸੰਚਾਰ ਵਿੱਚ ਮਦਦ ਵੀ ਕਰਦੇ ਹਨ। ਤੁਹਾਡੇ ਬੱਚੇ ਦਾ ਸਕੂਲ ਹਰੇਕ ਅਵਧੀ ਵਿੱਚ ਤੁਹਾਡੇ ਬੱਚੇ ਨੂੰ ਲੋੜੀਂਦੀ ਸਹਾਇਤਾ ਦੇ ਪੱਧਰ ਦਾ ਫੈਸਲਾ ਕਰੇਗਾ। ਇਹ ਸਹਾਇਤਾ ਬੀ ਐਸ ਐਸ ਓ ਦੀ ਉਪਲਬਧਤਾ 'ਤੇ ਨਿਰਭਰ ਕਰਦੀ ਹੈ।

## ਸੈਰ-ਸਪਾਟਾ ਅਤੇ ਸਕੂਲ ਦੇ ਪ੍ਰੋਗਰਾਮ

ਸੈਰ-ਸਪਾਟੇ ਅਤੇ ਸਕੂਲ ਸਮਾਗਮਾਂ ਵਿੱਚ ਸ਼ਾਮਲ ਹੋਣਾ ਤੁਹਾਡੇ ਬੱਚੇ ਨੂੰ ਸਥਾਨਕ ਅਤੇ ਵੱਡੇ ਭਾਈਚਾਰੇ ਬਾਰੇ ਸਿੱਖਣ ਵਿੱਚ ਸਹਾਇਤਾ ਕਰੇਗਾ। ਇਹ ਪ੍ਰੋਗਰਾਮ ਆਈ.ਈ.ਐਲ.ਪੀ ਅਤੇ ਐਨ.ਏ.ਪੀ ਪਾਠਕ੍ਰਮ ਦਾ ਹਿੱਸਾ ਹਨ। ਇਹ ਤੁਹਾਡੇ ਬੱਚੇ ਲਈ ਸਭਿਆਚਾਰਕ ਪ੍ਰਥਾਵਾਂ ਨੂੰ ਸਮਝਣ ਅਤੇ ਭਾਗ ਲੈਣ ਲਈ ਲੋੜੀਂਦੀ ਭਾਸ਼ਾ ਸਿੱਖਣ ਦਾ ਇੱਕ ਮੌਕਾ ਹਨ।

## ਆਵਾਜਾਈ

ਤੁਹਾਡਾ ਬੱਚਾ ਸਕੂਲ ਤੋਂ ਮਿੰਨੀ ਬੱਸ ਜਾਂ ਟੈਕਸੀ ਵਿੱਚ ਆਣ-ਜਾਣ ਦੇ ਯੋਗ ਹੋ ਸਕਦਾ ਹੈ ਜੇ:

- ਉਹ 10 ਸਾਲ ਤੋਂ ਘੱਟ ਉਮਰ ਦਾ ਹੈ
- ਤੁਸੀਂ ਆਈ.ਈ.ਐਲ.ਪੀ ਕੇਂਦਰ ਤੋਂ 1.75 ਕਿਲੋਮੀਟਰ ਤੋਂ ਵੱਧ ਦੂਰ ਰਹਿੰਦੇ ਹੋ।

ਵਿਭਾਗ ਮਿੰਨੀ ਬੱਸ ਜਾਂ ਟੈਕਸੀ ਲਈ ਭੁਗਤਾਨ ਕਰੇਗਾ।

ਮਿੰਨੀ ਬੱਸ ਵਿਚ ਤੁਹਾਡੇ ਬੱਚੇ ਦੀ ਸੁਰੱਖਿਆ ਸਾਂਝੀ ਜ਼ਿੰਮੇਵਾਰੀ ਹੈ।

ਤੁਹਾਡੀ ਜ਼ਿੰਮੇਵਾਰੀ ਇਹ ਹੈ:

- ਆਪਣੇ ਬੱਚੇ ਨੂੰ ਤਿਆਰ ਰੱਖੋ ਅਤੇ ਸਵੇਰੇ ਬੱਸ ਦੀ ਉਡੀਕ ਕਰਦੇ ਹੋ
- ਘਰ ਰਹੇ ਅਤੇ ਇਹ ਸੁਨਿਸ਼ਚਿਤ ਕਰੋ ਕਿ ਜਦੋਂ ਤੁਹਾਡਾ ਬੱਚਾ ਦੁਪਹਿਰ ਨੂੰ ਛੱਡਿਆ ਜਾਂਦਾ ਹੈ ਤਾਂ ਉਹ ਤੁਹਾਨੂੰ ਵੇਖ ਸਕਦਾ ਹੈ
- ਆਪਣੇ ਬੱਚਿਆਂ ਨਾਲ ਬੱਸਾਂ ਵਿੱਚ ਸੁਰੱਖਿਅਤ ਵਿਵਹਾਰ ਦੀ ਮਹੱਤਤਾ ਬਾਰੇ ਗੱਲ ਕਰੋ
- ਸਕੂਲ ਜਾਂ ਡਰਾਈਵਰ ਨੂੰ ਦੱਸੋ ਕਿ ਜੇਕਰ ਤੁਹਾਡੇ ਬੱਚੇ ਨੂੰ ਕਿਸੇ ਵੀ ਦਿਨ ਮਿੰਨੀ ਬੱਸ ਦੀ ਜ਼ਰੂਰਤ ਨਹੀਂ ਹੈ।

ਤੁਹਾਡੇ ਬੱਚੇ ਦੀ ਜ਼ਿੰਮੇਵਾਰੀ ਇਹ ਹੈ:

- ਡਰਾਈਵਰ ਦੀਆਂ ਹਿਦਾਇਤਾਂ ਦਾ ਪਾਲਣ ਕਰੋ
- ਸੀਟਬੈਲਟ ਨੂੰ ਲਗਾਉ ਅਤੇ ਸਫ਼ਰ ਕਰਦੇ ਸਮੇਂ ਇਸਨੂੰ ਲਾਈ ਰੱਖੋ
- ਹੌਲੀ ਗੱਲ ਕਰੋ
- ਮਿੰਨੀ ਬੱਸ ਵਿੱਚ ਖਾਣਾ ਅਤੇ ਪੀਣਾ ਨਹੀਂ ਹੈ
- ਖੜ੍ਹੇ ਨਾ ਹੋਵੋ ਜਾਂ ਸੀਟਾਂ ਨਾ ਬਦਲੋ
- ਸਰੀਰ ਦੇ ਕਿਸੇ ਵੀ ਅੰਗ ਨੂੰ ਖਿੜਕੀ ਦੇ ਬਾਹਰ ਨਾ ਕੱਢੋ।

ਡਰਾਈਵਰ ਉਹਨਾਂ ਵਿਦਿਆਰਥੀਆਂ ਦੀ ਰਿਪੋਰਟ ਕਰਦੇ ਹਨ ਜੋ ਇਹਨਾਂ ਨਿਯਮਾਂ ਦੀ ਪਾਲਣਾ ਨਹੀਂ ਕਰਦੇ। ਜੇ ਤੁਹਾਡਾ ਬੱਚਾ ਨਿਯਮਾਂ ਦੀ ਪਾਲਣਾ ਨਾ ਕਰਨਾ ਜਾਰੀ ਰੱਖਦਾ ਹੈ ਜਾਂ ਉਸਦਾ ਵਿਵਹਾਰ ਨਿਰਾਸ਼ਾਜਨਕ ਖਰਾਬ ਹੈ ਤਾਂ ਉਹ ਘੱਟੋ ਘੱਟ ਇੱਕ ਦਿਨ ਲਈ ਬੱਸ ਵਿੱਚ ਸਫ਼ਰ ਨਹੀਂ ਕਰ ਸਕੇਗਾ। ਜੇ ਅਜਿਹਾ ਹੁੰਦਾ ਹੈ ਤਾਂ ਤੁਹਾਨੂੰ ਦੱਸਿਆ ਜਾਵੇਗਾ।

ਤੁਹਾਡੇ ਬੱਚੇ ਨੂੰ ਸਕੂਲ ਛੱਡਣ ਅਤੇ ਲਿਆਣ ਦੀ ਜ਼ਿੰਮੇਵਾਰੀ ਤੁਹਾਡੀ ਹੋਵੇਗੀ ਜਦੋਂ ਤੱਕ ਉਨ੍ਹਾਂ ਨੂੰ ਦੁਬਾਰਾ ਮਿੰਨੀ ਬੱਸਾਂ ਦੀ ਵਰਤੋਂ ਕਰਨ ਦੀ ਇਜਾਜ਼ਤ ਨਹੀਂ ਦਿੱਤੀ ਜਾਂਦੀ।

## ਸਕੂਲ ਬਾਰੇ ਜਾਣਕਾਰੀ

### ਘੰਟੀ ਵਜਣ ਦਾ ਸਮਾਂ

ਸਮਾਂ	ਗਤੀਵਿਧੀ
08:30 am	ਵਿਦਿਆਰਥੀ ਸਕੂਲ ਦੇ ਮੈਦਾਨ ਵਿਚ ਦਾਖਲ ਹੋ ਸਕਦੇ ਹਨ
08:40 am	ਸਕੂਲ ਸ਼ੁਰੂ
08:50 am	ਪਾਠ
10:40 am	ਅਰਾਮ ਲਈ ਬ੍ਰੇਕ
11:00 am	ਪਾਠ
12:40 pm	ਦੁਪਹਿਰ ਦਾ ਭੋਜਨ ਖਾਓ
12:50 pm	ਲੰਚ ਬ੍ਰੇਕ
01:20 pm	ਪਾਠ
03:00 pm	ਛੁੱਟੀ

### ਸਕੂਲ ਦਾ ਸਮਾਂ

ਸੋਮਵਾਰ – ਸ਼ੁਕਰਵਾਰ
08:50 am – 03:00 pm

## ਹਾਜ਼ਰੀ ਅਤੇ ਗੈਰਹਾਜ਼ਰੀ

ਦੱਖਣੀ ਆਸਟ੍ਰੇਲੀਆ ਵਿਚ, 6 ਤੋਂ 17 ਸਾਲ ਦੀ ਉਮਰ ਦੇ ਸਾਰੇ ਵਿਦਿਆਰਥੀਆਂ ਨੂੰ ਕਾਨੂੰਨ ਤੋਰ ਤੇ ਨਿਯਮਿਤ ਸਕੂਲ ਜਾਣਾ ਚਾਹੀਦਾ ਹੈ। ਅਕਾਦਮਿਕ ਸਫਲਤਾ ਲਈ ਨਿਯਮਤ ਹਾਜ਼ਰੀ ਅਤੇ ਵਿਦਿਅਕ ਪ੍ਰੋਗਰਾਮਾਂ ਵਿਚ ਸਰਗਰਮ ਹਿੱਸੇਦਾਰੀ ਜ਼ਰੂਰੀ ਹੈ।

ਜੇ ਤੁਹਾਡਾ ਬੱਚਾ ਗੈਰ ਹਾਜ਼ਰੀ ਹੈ, ਤਾਂ ਕਿਰਪਾ ਕਰਕੇ ਸਕੂਲ ਨੂੰ ਫੋਨ ਜਾਂ ਲਿਖਤੀ ਰੂਪ ਵਿਚ ਸੂਚਿਤ ਕਰੋ।

ਜੇ ਤੁਸੀਂ ਜਾਣਦੇ ਹੋ ਕਿ ਤੁਹਾਡਾ ਬੱਚਾ ਪਰਿਵਾਰਕ ਕਾਰਨਾਂ ਕਰਕੇ 3 ਦਿਨਾਂ ਜਾਂ ਇਸ ਤੋਂ ਵੱਧ ਸਮੇਂ ਲਈ ਗੈਰਹਾਜ਼ਰ ਰਹੇਗਾ, ਤਾਂ ਤੁਹਾਡੇ ਬੱਚੇ ਦੇ ਗੈਰਹਾਜ਼ਰ ਹੋਣ ਤੋਂ ਪਹਿਲਾਂ, ਇੱਕ ਛੋਟ ਫਾਰਮ ਨੂੰ ਭਰਿਆ ਅਤੇ ਪ੍ਰਿੰਸੀਪਲ ਦੁਆਰਾ ਮਨਜ਼ੂਰ ਕੀਤਾ ਜਾਣਾ ਚਾਹੀਦਾ ਹੈ।

## ਦੇਰ ਨਾਲ ਪਹੁੰਚਣਾ ਅਤੇ ਜਲਦੀ ਲੈ ਜਾਣਾ

ਜੇ ਤੁਹਾਡਾ ਬੱਚਾ ਦੇਰ ਨਾਲ ਪਹੁੰਚਦਾ ਹੈ, ਤਾਂ ਉਸਨੂੰ:

ਫਰੰਟ ਆਫਿਸ ਜਾਣਾ ਅਤੇ ਕਲਾਸਰੂਮ ਜਾਣ ਤੋਂ ਪਹਿਲਾਂ ਦੇਰ ਨਾਲ ਆਉਣ ਦੀ ਪਰਚੀ ਲੈਣੀ ਚਾਹੀਦੀ ਹੈ।

ਉਸੇ ਵੇਲੇ ਕਲਾਸਰੂਮ ਵਿੱਚ ਜਾਣਾ ਚਾਹੀਦਾ ਹੈ।

ਫਰੰਟ ਆਫਿਸ ਜਾਣਾ ਅਤੇ ਦੇਰ ਨਾਲ ਪਹੁੰਚਣ ਵਾਲੀ ਸੀਟ ਤੇ ਦਸਤਖਤ ਕਰਨੇ ਚਾਹੀਦੇ ਹਨ।

ਵਿਦਿਆਰਥੀ ਦਫਤਰ ਵਿੱਚ ਸਾਈਨ ਇਨ ਕਰੋ।

ਜੇ ਤੁਹਾਡੇ ਬੱਚੇ ਨੂੰ ਛੇਤੀ ਜਾਣ ਦੀ ਲੋੜ ਹੈ, ਤਾਂ ਤੁਸੀਂ:

ਫਰੰਟ ਆਫਿਸ ਵਿੱਚ ਕਿਤਾਬ ਤੇ ਦਸਤਖਤ ਕਰੋ।

ਆਪਣੇ ਬੱਚੇ ਦੀ ਡਾਇਰੀ ਵਿੱਚ ਇੱਕ ਨੋਟ ਲਿਖ ਕੇ ਦਿਓ।

ਫਰੰਟ ਆਫਿਸ ਤੋਂ ਛੇਤੀ ਜਾਣ ਦੀ ਪਰਚੀ ਲਵੋ ਅਤੇ ਕਲਾਸਰੂਮ ਟੀਚਰ ਕੋਲ ਲੈ ਕੇ ਜਾਓ।

ਆਪਣੇ ਬੱਚੇ ਦੇ ਕਲਾਸਰੂਮ ਅਧਿਆਪਕ ਨਾਲ ਗੱਲ ਕਰੋ।

ਆਪਣੇ ਬੱਚੇ ਨੂੰ ਵਿਦਿਆਰਥੀ ਦਫਤਰ ਵਿੱਚ ਸਾਈਨ ਆਉਟ ਕਰਨ ਲਈ ਕਰੋ।

## ਮੈਦਾਨ 'ਚ ਨਿਗਰਾਨੀ

ਵਿਦਿਆਰਥੀਆਂ ਨੂੰ 08:30am ਤੋਂ ਪਹਿਲਾਂ ਜਾਂ 03:20pm ਬਾਅਦ ਸਕੂਲ ਵਿਚ ਨਹੀਂ ਰਹਿਣਾ ਚਾਹੀਦਾ ਕਿਉਂਕਿ ਅਧਿਆਪਕ ਡਿਊਟੀ ਤੇ ਨਹੀਂ ਹਨ।

## ਵਿਦਿਆਰਥੀਆਂ ਦੀ ਸਿਹਤ ਅਤੇ ਸੁਰੱਖਿਆ

### ਬਚਿਆਂ ਲਈ ਸੁਰੱਖਿਅਤ ਵਾਤਾਵਰਨ

ਉਹ ਵਿਦਿਆਰਥੀਆਂ ਨੂੰ ਅਜਿਹੀਆਂ ਸਥਿਤੀਆਂ, ਸਮਗਰੀ ਅਤੇ ਅਭਿਆਸਾਂ ਬਾਰੇ ਸਿਖਾਉਂਦੇ ਹਨ ਜੋ ਖਤਰਨਾਕ ਹੋ ਸਕਦੇ ਹਨ। ਕਲਾਸਰੂਮ, ਖੇਡ ਦੇ ਮੈਦਾਨ ਜਾਂ ਡਿਜੀਟਲ ਮੀਡੀਆ ਵਿੱਚ ਧੱਕੇਸ਼ਾਰੀ ਬਰਦਾਸ਼ਤ ਨਹੀਂ ਕੀਤੀ ਜਾਂਦੀ। ਮਾਪਿਆਂ ਅਤੇ ਅਧਿਆਪਕਾਂ ਦੀ ਜ਼ਿੰਮੇਵਾਰੀ ਹੁੰਦੀ ਹੈ ਕਿ ਉਹ ਬੱਚਿਆਂ ਦੀ ਨਿਗਰਾਨੀ ਕਰਨ ਅਤੇ ਉਨ੍ਹਾਂ ਦੀ ਸੁਰੱਖਿਆ ਕਰਨ ਜਦੋਂ ਉਹ ਟੈਕਨਾਲੋਜੀ ਦੀ ਵਰਤੋਂ ਕਰ ਰਹੇ ਹੋਣ।

ਇਹ ਕਾਨੂੰਨ ਦੁਆਰਾ ਜਰੂਰੀ ਹੈ ਕੀ ਸਕੂਲ ਸਟਾਫ ਬਚਿਆਂ ਪ੍ਰਤੀ ਦੁਰਵਿਹਾਰ ਜਾਂ ਅਣਗਹਿਲੀ ਨੂੰ ਚਾਇਲਡ ਅਬਜ਼ੂਜ ਰਿਪੋਰਟ ਲਾਈਨ ਤੇ ਦਸਣ।

### ਐਮਰਜੈਂਸੀ ਪ੍ਰਕਿਰਿਆਵਾਂ

ਸਾਰੇ ਸਕੂਲ ਐਮਰਜੈਂਸੀ ਪ੍ਰਕਿਰਿਆਵਾਂ ਦਾ ਅਭਿਆਸ ਕਰਦੇ ਹਨ ਤਾਂ ਕਿ ਵਿਦਿਆਰਥੀਆਂ ਨੂੰ ਪਤਾ ਹੋਵੇ ਕਿ ਕੀ ਕਰਨਾ ਹੈ ਜੇ ਵਿਹੜੇ ਜਾਂ ਇਮਾਰਤ ਅਸੁਰੱਖਿਅਤ ਹਨ। ਇਮਾਰਤ ਖਾਲੀ ਕਰਨ ਦੇ ਅਭਿਆਸ ਦੌਰਾਨ, ਵਿਦਿਆਰਥੀ ਇਮਾਰਤ ਨੂੰ ਛੱਡ ਦਿੰਦੇ ਹਨ ਤੇ ਵਿਹੜੇ ਵਿਚ ਇਕੱਠੇ ਹੁੰਦੇ ਹਨ, ਜਿਵੇਂ ਕਿ ਅੱਗ ਲਗਣ ਦੇ ਸਮੇਂ। ਇਮਾਰਤ ਵਿਚ ਰਹਿਣ ਦੇ ਅਭਿਆਸ ਦੌਰਾਨ, ਵਿਦਿਆਰਥੀ ਯਾਰਡ ਛੱਡ ਦਿੰਦੇ ਹਨ ਅਤੇ ਇਮਾਰਤਾਂ ਵਿੱਚ ਸੁਰੱਖਿਅਤ ਰੱਖੇ ਜਾਂਦੇ ਹਨ।

ਮੁਲਾਕਾਤੀਆਂ ਨੂੰ ਫਰੰਟ ਆਫਿਸ ਤੇ ਵਿਜ਼ਟਰਸ ਬੁੱਕ 'ਭਰਨ ਲਈ ਕਿਹਾ ਜਾਂਦਾ ਹੈ। ਇਸ ਤਰ੍ਹਾਂ ਸਟਾਫ ਜਾਣਦਾ ਹੈ ਕਿ ਸਕੂਲ ਵਿੱਚ ਕੌਣ ਹੈ ਜੋ ਕੋਈ ਐਮਰਜੈਂਸੀ ਵਾਪਰਦੀ ਹੈ।

### ਜੁਆਂ

ਸਾਲ ਦੇ ਕੁੱਝ ਸਮਿਆਂ 'ਤੇ ਸਿਰ ਦੀਆਂ ਜੁਆਂ ਆਮ ਹੁੰਦੀਆਂ ਹਨ। ਤੁਹਾਡੀ ਆਗਿਆ ਨਾਲ, ਸਟਾਫ ਤੁਹਾਡੇ ਬੱਚੇ ਦੇ ਵਾਲਾਂ ਦੀ ਜਾਂਚ ਕਰੇਗਾ ਜੇਕਰ ਇਹਨਾਂ ਦੇ ਫੈਲਣ ਦਾ ਖਤਰਾ ਹੈ। ਜਦੋਂ ਸਿਰ ਦੀਆਂ ਜੁਆਂ ਮਿਲਦੀਆਂ ਹਨ, ਤਾਂ ਉਸ ਕਲਾਸ ਦੇ ਸਾਰੇ ਪਰਿਵਾਰਾਂ ਨੂੰ ਸੂਚਿਤ ਕੀਤਾ ਜਾਂਦਾ ਹੈ ਤਾਂ ਕਿ ਤੁਸੀਂ ਆਪਣੇ ਬੱਚੇ ਦੇ ਵਾਲਾਂ ਨੂੰ ਘਰ ਵਿਚ ਵੇਖ ਸਕੋ। ਜੇ ਤੁਹਾਡੇ ਬੱਚੇ ਦੇ ਸਿਰ ਵਿੱਚ ਜੁਆਂ ਹਨ, ਤਾਂ ਉਨ੍ਹਾਂ ਨੂੰ ਉਦੋਂ ਤੱਕ ਘਰ ਰਹਿਣਾ ਚਾਹੀਦਾ ਹੈ ਜਦੋਂ ਤੱਕ ਕਿਸੇ ਇਲਾਜ ਵਾਲੇ ਸੈਂਪੂ ਦੀ ਵਰਤੋਂ ਨਹੀਂ ਕੀਤੀ ਜਾਂਦੀ ਅਤੇ ਜੁਆਂ ਦੇ ਸਾਰੇ ਆਂਡੇ ਕੱਢ ਨਹੀਂ ਦਿੱਤੇ ਜਾਂਦੇ ਹਨ।



ਸਿਰ ਵਿਚ ਜੁਆਂ ਦੀ ਜਾਂਚ

## ਗਰਮ ਜਾਂ ਨਮ ਮੌਸਮ


ਜੇ ਬਹੁਤ ਗਰਮੀ ਜਾਂ ਮੀਂਹ ਹੈ, ਤਾਂ ਵਿਦਿਆਰਥੀ ਛੁੱਟੀ ਅਤੇ ਦੁਪਹਿਰ ਦੇ ਖਾਣੇ ਦੇ ਸਮੇਂ ਅੰਦਰ ਰਹਿੰਦੇ ਹਨ। ਉਨ੍ਹਾਂ ਦੀ ਨਿਗਰਾਨੀ ਅਧਿਆਪਕਾਂ ਦੁਆਰਾ ਕੀਤੀ ਜਾਂਦੀ ਹੈ।

## ਬਿਮਾਰੀ ਅਤੇ ਸਟ

ਜੇ ਤੁਹਾਡਾ ਬੱਚਾ ਬਿਮਾਰ ਹੈ ਤਾਂ ਇਹ ਜ਼ਰੂਰੀ ਹੈ ਕਿ ਉਹ ਘਰ ਰਹੇ ਤਾਂ ਜੋ ਬਿਮਾਰੀ ਦੂਜਿਆਂ ਵਿੱਚ ਨਾ ਫੈਲੇ।

ਕਿਰਪਾ ਕਰਕੇ ਸਕੂਲ ਨੂੰ ਦੱਸੋ ਕਿ ਕੀ ਤੁਹਾਡਾ ਜੇ ਬੱਚਾ ਗੈਰਹਾਜ਼ਰ ਰਹੇਗਾ।

ਜੇ ਤੁਹਾਡੇ ਬੱਚੇ ਨਾਲ ਸਕੂਲ ਵਿੱਚ ਕੋਈ ਦੁਰਘਟਨਾ ਹੁੰਦੀ ਹੈ ਜਾਂ ਉਹ ਬਿਮਾਰ ਹੋ ਜਾਂਦਾ ਹੈ, ਤਾਂ ਉਸਨੂੰ ਫਰੰਟ ਆਫਿਸ ਜਾਂ ਬਿਮਾਰਾਂ ਲਈ ਕਮਰੇ ਵਿੱਚ ਲਿਆਂਦਾ ਜਾਵੇਗਾ। ਤੁਹਾਡੇ ਬੱਚੇ ਦਾ ਇਲਾਜ ਕੀਤਾ ਜਾਵੇਗਾ ਅਤੇ ਜੇ ਲੋੜ ਪਵੇ ਤਾਂ ਤੁਹਾਨੂੰ ਫੋਨ ਕਰਕੇ ਉਨ੍ਹਾਂ ਨੂੰ ਘਰ ਲੈ ਜਾਣ ਲਈ ਕਿਹਾ ਜਾਵੇਗਾ। ਜੇ ਇਹ ਗੰਭੀਰ ਸੱਟ ਜਾਂ ਬਿਮਾਰੀ ਹੈ ਤਾਂ ਅਸੀਂ ਐਂਬੂਲੈਂਸ ਬੁਲਾਵਾਂਗੇ।



ਬਿਮਾਰਾਂ ਲਈ ਕਮਰੇ ਦੀਆਂ ਸਹੂਲਤਾਂ

## ਛੂਟ ਦੀਆਂ ਬਿਮਾਰੀਆਂ

ਸਕੂਲ ਦੇ ਪਹਿਲੇ ਕੁਝ ਸਾਲਾਂ ਵਿੱਚ ਬੱਚੇ ਨੂੰ ਵੱਖ-ਵੱਖ ਲਾਗ ਲੱਗ ਸਕਦੀ ਹੈ। ਦੂਜਿਆਂ ਨੂੰ ਸੁਰੱਖਿਅਤ ਰੱਖਣ ਲਈ, ਵਿਦਿਆਰਥੀਆਂ ਨੂੰ ਬਿਮਾਰ ਹੋਣ ਤੇ ਘਰ ਰਹਿਣਾ ਚਾਹੀਦਾ ਹੈ। ਤੁਹਾਡੇ ਬੱਚੇ ਨੂੰ ਘੱਟੋ ਘੱਟ ਅਵਧੀ ਘਰ ਰਹਿਣ ਦੀ ਜ਼ਰੂਰਤ ਹੋਵੇਗੀ, ਅਲੱਗ ਰਹਿਣ ਦੀ ਅਵਧੀ ਲਈ ਹੇਠਾਂ ਦੇਖੋ। ਤੁਹਾਡਾ ਡਾਕਟਰ ਪੁਸ਼ਟੀ ਕਰੇਗਾ ਕਿ ਤੁਹਾਡੇ ਬੱਚੇ ਨੂੰ ਘਰ ਵਿੱਚ ਕਿੰਨਾ ਚਿਰ ਆਰਾਮ ਕਰਨ ਦੀ ਲੋੜ ਹੈ।

ਬਿਮਾਰੀ	ਘਰ ਰਹਿਣ ਦਾ ਸਮਾਂ
ਛੋਟੀ ਮਾਤਾ	ਉਦੋਂ ਤੱਕ ਅਲੱਗ ਰੱਹੋ ਜਦੋਂ ਤੱਕ ਸਾਰੇ ਛਾਲੇ ਸੁੱਕ ਨਾ ਜਾਣ (ਆਮ ਤੌਰ ਤੇ 5 ਦਿਨ)।
ਆਮ ਜੁਕਾਮ	ਉਦੋਂ ਤੱਕ ਵਾਪਸ ਨਾ ਆਓ ਜਦੋਂ ਤੱਕ ਵਿਅਕਤੀ ਠੀਕ ਮਹਿਸੂਸ ਨਹੀਂ ਕਰਦਾ।
ਅੱਖ ਆਣੀ	ਜਦੋਂ ਤੱਕ ਅੱਖਾਂ ਤੋਂ ਕੋਈ ਡਿਸਚਾਰਜ ਨਹੀਂ ਹੁੰਦਾ ਉਦੋਂ ਤੱਕ
ਕੋਰੋਨਾਵਾਇਰਸ (ਸਾਰਸ-ਕੋਵ -2)	ਐਸ ਏ ਸਿਹਤ ਨਿਰਦੇਸ਼ਾਂ ਦੀ ਪਾਲਣਾ ਕਰੋ
ਗੈਸਟਰੋਐਂਟਰਾਈਟਸ	24 ਘੰਟਿਆਂ ਤਕ ਕੋਈ ਦਸਤ ਨਾ ਹੋਣ ਤੱਕ ਅਲੱਗ ਰੱਖੋ।
ਗਲੈਂਡੂਲਰ ਬੁਖਾਰ	ਉਦੋਂ ਤੱਕ ਵਾਪਸ ਨਾ ਆਓ ਜਦੋਂ ਤੱਕ ਵਿਅਕਤੀ ਠੀਕ ਮਹਿਸੂਸ ਨਹੀਂ ਕਰਦਾ।
ਹੱਥ ਫੁੱਟ ਅਤੇ ਮੂੰਹ ਦੀ ਬਿਮਾਰੀ	ਜਦੋਂ ਤੱਕ ਸਾਰੇ ਛਾਲੇ ਸੁੱਕ ਨਹੀਂ ਜਾਂਦੇ ਹਨ
ਇਮਪਟੀਗੋ (ਸਕੂਲ ਜੁਖਮ)	ਅਸਰਦਾਰ ਡਾਕਟਰੀ ਇਲਾਜ ਸ਼ੁਰੂ ਹੋਣ ਤੱਕ ਅਰਾਮ ਕਰੋ। ਖੁੱਲ੍ਹੇ ਜੁਖਮਾਂ ਨੂੰ ਢੱਕਣਾ ਚਾਹੀਦਾ ਹੈ।
ਇਨਫਲੂਐਂਜ਼ਾ	ਉਦੋਂ ਤੱਕ ਵਾਪਸ ਨਾ ਆਓ ਜਦੋਂ ਤੱਕ ਵਿਅਕਤੀ ਠੀਕ ਮਹਿਸੂਸ ਨਹੀਂ ਕਰਦਾ (ਬੱਚਿਆਂ ਲਈ ਘੱਟੋ ਘੱਟ 7-10 ਦਿਨ)
ਮੀਜ਼ਲਜ਼	ਧੱਫੜ ਦੇ ਨਿੱਕਲਣ ਤੋਂ 4 ਦਿਨਾਂ ਤੱਕ ਅਲੱਗ ਰਹੋ।
ਮੰਪਸ	ਸੋਜ ਦਿਖਾਈ ਦੇਣ ਤੋਂ ਬਾਅਦ 5 ਦਿਨਾਂ ਤੱਕ ਅਲੱਗ ਰਹੋ।
ਦਾਦ	ਡਾਕਟਰੀ ਇਲਾਜ ਸ਼ੁਰੂ ਹੋਣ ਤੋਂ ਅਗਲੇ ਦਿਨ ਤੱਕ
ਰੂਬੈਲਾ (ਜਰਮਨ ਮੀਸਮਲਜ਼)	ਧੱਫੜ ਦੇ ਨਿੱਕਲਣ ਤੋਂ ਘੱਟੋ ਘੱਟ 4 ਦਿਨਾਂ ਲਈ ਅਲੱਗ ਰਹੋ।
ਖੁਰਕ	ਡਾਕਟਰੀ ਇਲਾਜ ਸ਼ੁਰੂ ਹੋਣ ਤੋਂ ਅਗਲੇ ਦਿਨ ਤੱਕ
ਕਾਲੀ ਖੰਘ	ਹੇਗਾਨੂਨਾਸ਼ਕ ਇਲਾਜ ਸ਼ੁਰੂ ਕਰਨ ਤੋਂ ਪੰਜ ਦਿਨ ਤੱਕ

## ਦਵਾਈਆਂ

ਤੁਹਾਨੂੰ ਸਾਡੇ ਫਰੰਟ ਆਫਿਸ ਨੂੰ, ਤੁਹਾਡੇ ਬੱਚੇ ਨੂੰ ਹੋਣ ਵਾਲੀ ਕਿਸੇ ਵੀ ਬਿਮਾਰੀ ਅਤੇ ਐਲਰਜੀ ਬਾਰੇ ਨਵੀਨਤਮ ਜਾਣਕਾਰੀ ਅਤੇ ਦਵਾਈ ਦੇਣ ਦੀ ਜ਼ਰੂਰਤ ਹੈ। ਇਸ ਵਿੱਚ ਦਮਾ ਵੀ ਸ਼ਾਮਲ ਹੈ।

ਇੱਕ ਹਸਤਾਖਰਤ ਮੈਡੀਕਲ ਯੋਜਨਾ, ਜੋ ਡਾਕਟਰ ਦੁਆਰਾ ਮੁਕੰਮਲ ਕੀਤੀ ਗਈ ਹੈ, ਉਹਨਾਂ ਵਿਦਿਆਰਥੀਆਂ ਲਈ ਲੋੜੀਂਦੀ ਹੈ ਜਿਨ੍ਹਾਂ ਨੂੰ ਦਵਾਈਆਂ ਦੀ ਨਿਰੰਤਰ ਲੋੜ ਹੁੰਦੀ ਹੈ।

ਸਟਾਫ਼ ਬਿਮਾਰ ਵਿਦਿਆਰਥੀਆਂ ਨੂੰ ਵੀ ਕੋਈ ਵੀ ਦਵਾਈ ਦੇਣ ਤੋਂ ਅਸਮਰੱਥ ਹੈ, ਪੈਨਾਛੇਲ ਵੀ ਨਹੀਂ। ਪਰ, ਸਿਖਲਾਈ ਪ੍ਰਾਪਤ ਅਮਲਾ ਆਪਣੀਆਂ ਦਵਾਈਆਂ ਲੈਣ ਵਾਲੇ ਵਿਦਿਆਰਥੀਆਂ ਦੀ ਸਹਾਇਤਾ ਜਾਂ ਨਿਗਰਾਨੀ ਕਰਨ ਦੇ ਯੋਗ ਹੁੰਦੇ ਹਨ।

## ਸਕੂਲ ਵਿਚ ਦੰਦਾਂ ਦਿਆਂ ਸੇਵਾਂਵਾਂ

ਦੱਖਣੀ ਆਸਟ੍ਰੇਲੀਆਈ ਡੈਂਟਲ ਸਰਵਿਸ 18 ਸਾਲ ਤੋਂ ਘੱਟ ਉਮਰ ਦੇ ਸਾਰੇ ਬੱਚਿਆਂ ਲਈ ਡੈਂਟਲ ਦੇਖਭਾਲ ਮੁਹੱਈਆ ਕਰਦੀ ਹੈ। ਇਹ ਸੇਵਾ ਮੁਫਤ ਹੈ ਜੇ ਤੁਹਾਡੇ ਕੋਲ ਇਹ ਹੈ:

- ਪੈਨਸ਼ਨਰ ਰਿਆਇਤੀ ਕਾਰਡ
- ਸਕੂਲ ਕਾਰਡ
- ਬਾਲ ਡੈਂਟਲ ਬੈਨੀਫਿਟਸ ਅਨੁਸੂਚੀ

ਜੇ ਤੁਹਾਡਾ ਬੱਚਾ ਇਹਨਾਂ ਵਿੱਚੋਂ ਕਿਸੇ ਇੱਕ ਦੁਆਰਾ ਕਵਰ ਨਹੀਂ ਕੀਤਾ ਜਾਂਦਾ ਹੈ, ਤਾਂ ਆਮ ਅਤੇ ਐਮਰਜੈਂਸੀ ਦੰਦਾਂ ਦੀ ਦੇਖਭਾਲ ਲਈ ਇੱਕ ਛੋਟੀ ਜਿਹੀ ਫੀਸ ਲਈ ਜਾਏਗੀ। ਮੁਲਾਕਾਤ ਲਈ ਕਿਰਪਾ ਕਰਕੇ ਹੇਠਾਂ ਦਿੱਤੇ ਕਲੀਨਿਕ ਨੂੰ ਫ਼ੋਨ ਕਰੋ। ਸਾਰੇ ਕਲੀਨਿਕ ਹਰ ਰੋਜ਼ ਖੁੱਲ੍ਹੇ ਨਹੀਂ ਹੁੰਦੇ।

<b>ਸਥਾਨਕ ਕਲੀਨਿਕ ਦਾ ਨਾਮ:</b>	Salisbury Downs Dental Clinic
<b>ਪਤਾ:</b>	Hollywood Boulevard, Hollywood Plaza Shopping Centre, Salisbury Downs
<b>ਫੋਨ:</b>	(08) 8250 9254

ਐਮਰਜੈਂਸੀ ਵਿੱਚ, ਫ਼ੋਨ ਕਰੋ 1800 022 222.

## ਟੀਬੀ ਦੀ ਜਾਂਚ

ਰਾਇਲ ਐਡੀਲੇਡ ਹਸਪਤਾਲ (ਆਰ.ਏ.ਐਚ) ਚੈਸਟ ਕਲੀਨਿਕ ਹਰ ਸਾਲ ਤਪੈਦਿਕ (ਟੀ ਬੀ) ਟੈਸਟ ਕਰਨ ਲਈ ਆਈ.ਈ.ਐਲ.ਪੀ. ਸੈਂਟਰਾਂ ਵਿੱਚ ਜਾਂਦਾ ਹੈ।

ਟੀ ਬੀ ਫੇਡਝਿਆਂ ਦੀ ਬਿਮਾਰੀ ਹੈ, ਅਤੇ ਬਹੁਤ ਸਾਰੇ ਦੂਸਰੇ ਮੁਲਕਾਂ ਵਿੱਚ ਆਮ ਹੁੰਦੀ ਹੈ। ਉੱਚ ਜੋਖਮ ਵਾਲੇ ਇਲਾਕਿਆਂ ਤੋਂ ਨੌਜਵਾਨਾਂ ਨੂੰ ਟੀ ਬੀ ਦੀ ਲਾਗ ਅਤੇ ਬਿਮਾਰੀ ਲਗਣ ਦਾ ਇੱਕ ਵੱਡਾ ਖਤਰਾ ਹੁੰਦਾ ਹੈ। ਆਰ.ਏ.ਐਚ ਤੁਹਾਡੇ ਬੱਚੇ ਨੂੰ ਟੀ ਬੀ ਲਈ ਟੈਸਟ ਕਰਨ ਲਈ ਤੁਹਾਡੀ ਸਹਿਮਤੀ ਪੁੱਛੇਗਾ।

ਜਾਂਚ ਵਿੱਚ ਆਰ ਏ ਐਚ ਛਾਤੀ ਕਲੀਨਿਕ ਵਲੋਂ 2 ਦੌਰੇ ਸ਼ਾਮਲ ਹਨ:

- 1 ਫੇਰੀ - ਕਲੀਨਿਕ ਟਿਊਬਰਕੁਲਿਨ ਚਮੜੀ ਦਾ ਟੈਸਟ ਦੇਵੇਗਾ
- 2 ਫੇਰੀ (3 ਦਿਨ ਬਾਅਦ) - ਕਲੀਨਿਕ ਪ੍ਰਤੀਕ੍ਰਿਆ ਨੂੰ ਮਾਪੇਗਾ

ਉਹ ਵਿਦਿਆਰਥੀ ਜਿਨ੍ਹਾਂ ਨੂੰ ਟੀ ਬੀ ਦਾ ਸਾਹਮਣਾ ਕਰਨਾ ਪਿਆ ਹੈ ਉਨ੍ਹਾਂ ਇਲਾਜ ਲਈ ਗੋਲੀਆਂ ਦੇ ਕੋਰਸ ਦੀ ਲੋੜ ਹੈ। ਸਾਰੀਆਂ ਸੇਵਾਵਾਂ ਮੁਫਤ ਹਨ।



1 ਫੇਰੀ - ਟਿਊਬਰਕੁਲਿਨ ਚਮੜੀ ਦਾ ਟੈਸਟ



2 ਫੇਰੀ- ਪ੍ਰਤੀਕ੍ਰਿਆ ਨੂੰ ਮਾਪਣਾ

# ਸਕੂਲ ਦੀਆਂ ਪ੍ਰਕਿਰਿਆਵਾਂ

## ਰਵੱਈਏ ਦੀ ਉਮੀਦ

ਸਾਡੇ ਸਕੂਲ ਵਿੱਚ ਇੱਕ ਵਰਤਾਓ ਦਾ ਤਰੀਕਾ ਹੈ ਜਿਸਦੀ ਵਿਦਿਆਰਥੀਆਂ ਨੂੰ ਪਾਲਣਾ ਕਰਨੀ ਚਾਹੀਦੀ ਹੈ। ਜ਼ਿੰਮੇਵਾਰ ਵਿਵਹਾਰ ਵਿਦਿਆਰਥੀਆਂ ਦੇ ਸਿੱਖਣ ਦੇ ਅਧਿਕਾਰ ਅਤੇ ਅਧਿਆਪਕਾਂ ਦੇ ਸਿਖਾਉਣ ਦੇ ਅਧਿਕਾਰ ਦਾ ਆਦਰ ਕਰਦੇ ਹਨ।

ਸਿੱਖਣਾ ਬਿਹਤਰ ਹੁੰਦਾ ਹੈ ਜਦੋਂ ਵਿਦਿਆਰਥੀ:

- ਸੁਰੱਖਿਅਤ ਅਤੇ ਮਹਿਫੂਜ਼ ਹਨ
- ਸਬੰਧਤ ਮਹਿਸੂਸ ਕਰ ਰਿਹਾ ਹੈ ਅਤੇ ਉਸ ਦੀ ਦੇਖਭਾਲ ਕੀਤੀ ਜਾ ਰਹੀ ਹੈ
- ਮਹੱਤਵਪੂਰਨ ਲੋਕਾਂ ਵਜੋਂ ਮਾਨਤਾ ਦਿੱਤੀ ਜਾਂਦੀ ਹੈ
- ਸਭਿਆਚਾਰਕ ਅਤੇ ਧਾਰਮਿਕ ਮਤਭੇਦ ਦਾ ਆਦਰ ਕਰਨਾ
- ਚੰਗੇ ਫੈਸਲੇ ਅਤੇ ਚੋਣਾਂ ਕਰ ਸਕਦੇ ਹਨ
- ਸਕੂਲ ਦਾ ਆਨੰਦ ਮਾਣਦੇ ਹੋ
- ਸਫਲਤਾ ਪ੍ਰਾਪਤ ਕਰਦੇ ਹਨ।

ਅਧਿਆਪਕ ਅਤੇ ਵਿਦਿਆਰਥੀ ਕਲਾਸ ਦੇ ਨਿਯਮਾਂ ਨੂੰ ਇੱਕਠੇ ਤਯ ਕਰਦੇ ਹਨ। ਕਲਾਸ ਵਿਚ ਅਣਉਚਿਤ ਵਿਵਹਾਰ ਦਾ ਨਤੀਜਾ ਹੋ ਸਕਦਾ ਹੈ:

- ਨਿਯਮਾਂ ਅਤੇ ਹੋਈ ਚਰਚਾ ਨੂੰ ਯਾਦ ਕਰਾਣਾ
- ਕਲਾਸ 'ਟਾਈਮ ਆਊਟ'
- ਬੱਡੀ ਕਲਾਸ 'ਟਾਈਮ ਆਊਟ'
- ਦਫਤਰ 'ਟਾਈਮ ਆਊਟ'

ਮੈਦਾਨ ਵਿਚ, ਆਮ ਨਿਯਮ ਹਨ ਜੋ ਸਾਰੇ ਵਿਦਿਆਰਥੀਆਂ ਲਈ ਲਾਜ਼ਮੀ ਹਨ। ਜੇ ਨਿਯਮ ਦੀ ਉਲੰਗਣਾ ਕੀਤੀ ਜਾਂਦੀ ਹੈ, ਤਾਂ ਵਿਦਿਆਰਥੀਆਂ ਨੂੰ ਬਾਹਰ ਬੈਠ ਕੇ ਆਪਣੇ ਵਿਵਹਾਰ ਬਾਰੇ ਸੋਚਣ ਦੀ ਲੋੜ ਹੋ ਸਕਦੀ ਹੈ। ਉਹ ਖੇਡ ਵਿੱਚ ਸ਼ਾਮਲ ਨਹੀਂ ਹੋ ਸਕਣਗੇ।

ਜੇ ਵਿਦਿਆਰਥੀ ਦਾ ਵਿਹਾਰ ਬਹੁਤ ਜ਼ਿਆਦਾ ਜਾਂ ਲਗਾਤਾਰ ਅਣਉਚਿਤ ਹੈ, ਤਾਂ ਸਕੂਲ:

- ਮੀਟਿੰਗ ਦਾ ਪ੍ਰਬੰਧ ਕਰਨ ਲਈ ਤੁਹਾਡੇ ਨਾਲ ਸੰਪਰਕ ਕਰਨਗੇ
- ਕਈ ਤਰ੍ਹਾਂ ਦੇ ਤਰਕਪੂਰਨ ਨਤੀਜਿਆਂ ਦੀ ਵਰਤੋਂ
- ਵਿਦਿਆਰਥੀ ਨੂੰ ਘਰ ਭੇਜੇਗਾ ਜਾਂ ਸਕੂਲ ਤੋਂ ਮੁਅੱਤਲ / ਬਾਹਰ ਕੱਢੇਗਾ

ਕਾਰਗਰ ਸਜਾ, ਜਿਵੇਂ ਕਿ ਮਾਰਨਾ, ਬੈਂਤ ਜਾਂ ਚੁੰਢੀ ਕਦੇ ਨਹੀਂ ਵਰਤੇ ਜਾਂਦੇ। ਵਿਦਿਆਰਥੀਆਂ ਦੀ ਵਿਵਹਾਰ ਬਾਰੇ ਉਮੀਦ ਤੇ ਦੁਰ-ਵਿਹਾਰ ਦੇ ਨਤੀਜਿਆਂ ਬਾਰੇ ਸ਼ਮਸ਼ ਨੂੰ ਸਲਾਹ-ਮਸ਼ਵਰਾ, ਮਾਡਲਿੰਗ ਅਤੇ ਉਚਿਤ ਕਾਰਵਾਈਆਂ ਦੇ ਸਕਾਰਾਤਮਕ ਸੁਧਾਰਾਂ ਰਾਹੀਂ ਸਮਝਾਇਆ ਜਾਂਦਾ ਹੈ।

## ਲਾਇਬ੍ਰੇਰੀ


ਵਿਦਿਆਰਥੀ ਲਾਇਬ੍ਰੇਰੀ ਤੋਂ ਕਿਤਾਬਾਂ ਉਧਾਰ ਲੈ ਕੇ ਪੜ੍ਹਨ ਲਈ ਘਰ ਲੈ ਜਾ ਸਕਦੇ ਹਨ। ਉਹਨਾਂ ਨੂੰ ਬਾਅਦ ਵਿੱਚ ਇਹਨਾਂ ਨੂੰ ਵਾਪਸ ਕਰਨਾ ਚਾਹੀਦਾ ਹੈ:

- 1 ਹਫ਼ਤਾ
- 2 ਹਫ਼ਤੇ

ਕਿਰਪਾ ਕਰਕੇ ਇਸ ਵਿੱਚ ਨਾ ਲਿਖੋ। ਜੇ ਕਿਤਾਬ ਗੁਆਚ ਜਾਂਦੀ ਹੈ ਜਾਂ ਖਰਾਬ ਹੋ ਜਾਂਦੀ ਹੈ, ਤੁਹਾਨੂੰ ਸ਼ਾਇਦ ਇਸ ਦਾ ਭੁਗਤਾਨ ਕਰਨ ਲਈ ਕਿਹਾ ਜਾ ਸਕਦਾ ਹੈ।



ਵਿਦਿਆਰਥੀਆਂ ਦਾ ਸਿੱਖਣ ਦਾ ਅਧਿਕਾਰ



ਵਿਦਿਆਰਥੀਆਂ ਨੂੰ ਸੁਰੱਖਿਅਤ ਅਤੇ ਸੁਰੱਖਿਅਤ ਮਹਿਸੂਸ ਕਰਨ ਦਾ ਅਧਿਕਾਰ



ਟਾਈਮ ਆਊਟ





## ਕੀਮਤੀ ਵਸਤਾਂ

ਤੁਹਾਡੇ ਬੱਚੇ ਸਕੂਲ ਵਿਚ ਕੀਮਤੀ ਚੀਜ਼ਾਂ ਨਾ ਲਿਆਉਣ, ਉਦਾਹਰਣ ਵਜੋਂ, ਮੋਬਾਈਲ ਫੋਨ, ਆਈਪੈਡ ਅਤੇ ਵੱਡੀ ਮਾਤਰਾ ਵਿੱਚ ਪੈਸੇ।  
ਸਕੂਲ ਕਿਸੇ ਵੀ ਨੁਕਸਾਨ ਲਈ ਜ਼ਿੰਮੇਵਾਰ ਨਹੀਂ ਹੈ।

## ਗੁੰਮ ਸਮਾਨ

ਜੇ ਤੁਹਾਡਾ ਬੱਚਾ ਸਕੂਲ ਵਿੱਚ ਕਿਸੇ ਵੀ ਸਮਾਨ ਨੂੰ ਗੁਆ ਲੈਂਦਾ ਹੈ, ਤਾਂ ਉਹ ਗੁਆਚੀ ਸੰਪੱਤੀ ਵਾਲੇ ਬਾਕਸ ਵਿੱਚ ਇਸ ਦੀ ਭਾਲ ਕਰ ਸਕਦੇ ਹਨ:

- ਫਰੰਟ ਆਫਿਸ ਵਿੱਚ।
- ਕੰਟੀਨ ਵਿੱਚ।
- ਆਈ.ਈ.ਐੱਲ.ਪੀ ਦਫਤਰ ਦੇ ਬਾਹਰ।
- ਲਾਇਬ੍ਰੇਰੀ ਵਿੱਚ।
- ਖੇਡ ਦੇ ਖੇਤਰ ਵਿੱਚ, ਜੇ.ਪੀ. ਵਿੱਚ।
- ਸਲਾਹਕਾਰ ਦੇ ਦਫਤਰ ਦੇ ਬਾਹਰ।

## ਲੇਬਲਿੰਗ

ਕਿਰਪਾ ਕਰਕੇ ਯਕੀਨੀ ਬਣਾਓ ਕਿ ਤੁਹਾਡੇ ਬੱਚੇ ਦੀਆਂ ਚੀਜ਼ਾਂ ਉਨ੍ਹਾਂ ਦੇ ਨਾਮ ਨਾਲ ਲੇਬਲ ਕੀਤੀਆਂ ਜਾਣ, ਜਿਵੇਂ ਕਿ ਖਾਣੇ ਵਾਲੇ ਡੱਬੇ, ਪਾਣੀ ਦੀ ਬੋਤਲ ਅਤੇ ਕੱਪੜੇ।

## ਪਹਿਰਾਵਾ

ਵਿਦਿਆਰਥੀਆਂ ਨੂੰ ਹਰ ਰੋਜ਼ ਆਪਣੀ ਸਕੂਲ ਦੀ ਵਰਦੀ ਪਹਿਨਣ ਦੀ ਲੋੜ ਹੁੰਦੀ ਹੈ। ਤੁਸੀਂ ਵਰਦੀ ਖਰੀਦ ਸਕਦੇ ਹੋ:

- ਸਕੂਲ ਵਿੱਚ।
- ਸ਼ਹਿਰ ਵਿੱਚ ਵਰਦੀਆ ਦੀ ਦੁਕਾਨ ਵਿੱਚ।
- Big W, Kmart ਜਾਂ Target ਤੋਂ।

ਇਹ ਜ਼ਰੂਰੀ ਹੈ ਕਿ ਵਿਦਿਆਰਥੀ ਮੌਸਮ ਦੇ ਹਿਸਾਬ ਨਾਲ ਢੁਕਵੇਂ ਕੱਪੜੇ ਪਾਉਣ।

ਉਦਾਹਰਣ ਲਈ, ਤੁਹਾਡੇ ਬੱਚੇ ਨੂੰ ਜੰਪਰ, ਲੰਮੀ ਪੈਂਟ ਅਤੇ ਬੰਦ-ਜੁੱਤੇ ਪਾਉਣੇ ਚਾਹੀਦੇ ਹਨ ਜਦੋਂ ਠੰਡ ਅਤੇ ਮੀਂਹ ਪੈ ਰਹੇ ਹੋਣ।

## ਹੈਟ

ਸਾਡੇ ਧੂਪ ਵਾਲੇ ਦਿਨ ਦੀ ਨੀਤੀ ਹੈ ਜਿਸ ਲਈ ਸਕੂਲੀ ਹੈਟ ਪਹਿਨਣ ਦੀ ਲੋੜ ਹੁੰਦੀ ਹੈ। ਜੇਕਰ ਤੁਹਾਡੇ ਬੱਚੇ ਕੋਲ ਹੈਟ ਨਹੀਂ ਹੈ ਤਾਂ ਉਹਨਾਂ ਨੂੰ ਛਾਂਵੇ ਬੈਠਣਾ ਪਵੇਗਾ।

ਤੁਹਾਡੇ ਬੱਚੇ ਦੀ ਹੈਟ ਸਕੂਲ ਵਿੱਚ ਰਹਿੰਦੀ ਹੈ ਅਤੇ ਜਦੋਂ ਵੀ ਉਹ ਬਾਹਰ ਹੁੰਦੇ ਹਨ ਪਹਿਨਣ ਦੀ ਲੋੜ ਹੁੰਦੀ ਹੈ:

- ਸਾਲ ਦੇ ਦੌਰਾਨ ਕਦੇ ਵੀ।
- 1 ਅਤੇ 4 ਅਵਧੀ ਦੇ ਦੌਰਾਨ।
- 1, 3 ਅਤੇ 4 ਅਵਧੀ ਅਤੇ 2 ਅਵਧੀ ਵਿੱਚ ਜਦੋਂ ਯੂ.ਵੀ 3 ਤੋਂ ਜਿਆਦਾ ਹੁੰਦੀ ਹੈ।
- 1, 3 ਅਤੇ 4 ਅਵਧੀ ਦੌਰਾਨ।
- ਸਾਲ ਦੇ ਦੌਰਾਨ ਕਿਸੇ ਵੀ ਸਮੇਂ - ਜਦੋਂ ਯੂ.ਵੀ ਰੇਟਿੰਗ 3 ਅਤੇ ਇਸ ਤੋਂ ਉਪਰ ਹੁੰਦੀ ਹੈ।

ਜੇ ਤੁਹਾਡਾ ਬੱਚਾ ਆਪਣੀ ਟੋਪੀ ਗੁਆ ਲੈਂਦਾ ਹੈ ਤਾਂ ਤੁਹਾਨੂੰ ਫਰੰਟ ਆਫਿਸ ਤੋਂ ਨਵੀਂ ਖਰੀਦਣੀ ਪਵੇਗੀ।



ਗੁਆਚੀ ਸੰਪੱਤੀ ਵਾਲੇ ਬਾਕਸ



ਸਕੂਲ ਹੈਟ

## ਸਕੂਲ ਲਈ ਢੁਕਵੇ ਕੱਪੜੇ



ਸਕੂਲ ਪੋਲੋ



ਸਕੂਲ ਜੰਪਰ



ਸਕੂਲ ਟੀ-ਸ਼ਰਟ



ਪੂਰੀਆਂ ਪੈਂਟਾਂ



ਨਿਕਰਾਂ



ਸਕੂਲ ਡ੍ਰੈਸ

## ਭੋਜਨ ਅਤੇ ਪੇਸ਼ਣ

### ਛੋਟੀਆਂ ਬ੍ਰੇਕਾ

ਤੁਹਾਡੇ ਬੱਚੇ ਨੂੰ ਛੋਟੀਆਂ ਬ੍ਰੇਕਾ ਲਈ ਸਕੂਲ ਵਿੱਚ ਛੋਟਾ ਸਨੈਕ ਲਿਆਉਣਾ ਚਾਹੀਦਾ ਹੈ, ਜਿਵੇਂ ਕਿ ਫਲ। ਤੁਹਾਡੇ ਬੱਚੇ ਨੂੰ ਦਿਨ ਦੇ ਦੌਰਾਨ ਪੀਣ ਲਈ ਪਾਣੀ ਦੀ ਇੱਕ ਬੋਤਲ ਲਿਆਉਣ ਲਈ ਉਤਸ਼ਾਹਿਤ ਕੀਤਾ ਜਾਂਦਾ ਹੈ।

### ਦੁਪਹਿਰ ਦਾ ਖਾਣਾ

ਤੁਹਾਡੇ ਬੱਚੇ ਨੂੰ ਘਰ ਤੋਂ ਆਪਣਾ ਦੁਪਹਿਰ ਦਾ ਖਾਣਾ ਲਿਆਉਣਾ ਪਵੇਗਾ। ਅਸੀਂ ਗੁਜ਼ਾਰਿਸ਼ ਕਰਦੇ ਹਾਂ ਕਿ ਵਿਦਿਆਰਥੀ ਸਕੂਲ ਨਰੋਆ ਭੋਜਨ ਲਿਆਉਣ। ਕਿਰਪਾ ਕਰਕੇ ਟੋਫਿਆ, ਸਾਫਟ ਡਰਿੰਕਸ, ਚੂੜੀਗਮ ਆਦਿ ਨਾ ਭੇਜੋ।

- ਤੁਹਾਡਾ ਬੱਚਾ ਕੰਟੀਨ ਤੋਂ ਦੁਪਹਿਰ ਦੇ ਖਾਣੇ ਦਾ ਆਰਡਰ ਵੀ ਦੇ ਸਕਦਾ ਹੈ। ਇਹ ਖੁੱਲੀ ਹੈ:
  - ਹਰ ਰੋਜ਼

- ਤੁਹਾਡਾ ਬੱਚਾ ਸਥਾਨਕ ਦੁਕਾਨ ਤੋਂ ਦੁਪਹਿਰ ਦੇ ਖਾਣੇ ਦਾ ਆਰਡਰ ਵੀ ਦੇ ਸਕਦਾ ਹੈ।
- ਬੱਚੇ ਸਕੂਲ ਦੁਆਰਾ ਮੁਹੱਈਆ ਕੀਤੇ ਗਏ ਦੁਪਹਿਰ ਦੇ ਖਾਣੇ ਦੇ ਬੈਗ ਤੇ ਆਪਣਾ ਆਰਡਰ ਲਿਖਦੇ ਹਨ ਅਤੇ ਪੈਸੇ ਅੰਦਰ ਰੱਖ ਦਿੰਦੇ ਹਨ।

ਅਸੀਂ ਘਰ ਤੋਂ ਲਿਆਂਦੇ ਭੋਜਨ ਨੂੰ ਗਰਮ ਨਹੀਂ ਕਰ ਸਕਦੇ।

### ਐਲਰਜੀ

ਕੁਝ ਵਿਦਿਆਰਥੀਆਂ ਨੂੰ ਗਿਰਿਆਂ ਤੋਂ ਐਲਰਜੀ ਹੁੰਦੀ ਹੈ। ਬੱਚਿਆਂ ਨੂੰ ਗਿਰਿਆਂ ਵਾਲਾ ਭੋਜਨ ਸਕੂਲ ਵਿੱਚ ਨਹੀਂ ਲਿਆਉਣਾ ਚਾਹੀਦਾ, ਜਿਵੇਂ ਕਿ ਮੁਸਲੀ ਬਾਰ, ਨਿਉਟੇਲਾ, ਮੂੰਗਫਲੀ ਦਾ ਪੇਸਟ।



ਸਿਹਤਮੰਦ ਸਨੈਕ ਦੇ ਸੁਝਾਅ



ਸਿਹਤਮੰਦ ਦੁਪਹਿਰ ਦੇ ਖਾਣੇ ਦੇ ਸੁਝਾਅ

# ਮਾਪਿਆਂ ਦੀ ਸ਼ਮੂਲੀਅਤ

ਅਸੀਂ ਤੁਹਾਡੇ ਬੱਚੇ ਦੇ ਸਕੂਲੀ ਜੀਵਨ ਵਿੱਚ ਤੁਹਾਡੇ ਵਲੋਂ ਹਿਸਾ ਲੈਣ ਦਾ ਸਵਾਗਤ ਕਰਦੇ ਹਾਂ। ਹੋ ਸਕਦਾ ਹੈ ਕਿ ਤੁਸੀਂ ਪੜ੍ਹਨ ਨੂੰ ਸੁਣਨਾ, ਸੈਰ-ਸਪਾਟੇ ਜਾਂ ਗਤੀਵਿਧੀਆਂ ਦੇ ਸੈਸ਼ਨਾਂ ਵਿੱਚ ਸਹਾਇਤਾ ਕਰਨਾ ਚਾਹੋ। ਜੇ ਤੁਸੀਂ ਸਕੂਲ ਵਿੱਚ ਮਦਦ ਕਰਨਾ ਚਾਹੁੰਦੇ ਹੋ ਤਾਂ ਕਿਰਪਾ ਕਰਕੇ ਆਪਣੇ ਬੱਚੇ ਦੇ ਅਧਿਆਪਕ ਨੂੰ ਮਿਲੋ।

ਹੇਠਾਂ ਦਿੱਤੀ ਜਾਣਕਾਰੀ ਲਈ ਹਰ ਰਾਤ ਆਪਣੇ ਬੱਚੇ ਦੇ ਬੈਗ ਦੀ ਜਾਂਚ ਕਰੋ:

## ਪਾਠਕ

ਪਾਠਕ ਹਰ ਦਿਨ ਘਰ ਭੇਜੇ ਜਾਣਗੇ। ਇਹ ਜ਼ਰੂਰੀ ਹੈ ਕਿ ਤੁਹਾਡਾ ਬੱਚਾ ਹਰ ਰਾਤ ਕਿਸੇ ਨੂੰ ਪੜ੍ਹਕੇ ਸੁਣਾਵੇ। ਕਿਰਪਾ ਕਰਕੇ ਯਕੀਨੀ ਬਣਾਓ ਕਿ ਤੁਹਾਡੇ ਬੱਚੇ ਦਾ ਪਾਠਕ ਹਰ ਰੋਜ਼ ਸਕੂਲ ਵਿੱਚ ਵਾਪਸ ਭੇਜਿਆ ਜਾਵੇ।

## ਘਰ ਦਾ ਕੰਮ

ਹੋਮਵਰਕ ਵੱਖਰਾ ਹੋ ਸਕਦਾ ਹੈ। ਹਨ ਅਧਿਆਪਕ ਵਿਦਿਆਰਥੀ ਦੀ ਉਮਰ, ਯੋਗਤਾ, ਅੰਗਰੇਜ਼ੀ ਦੇ ਪੱਧਰ, ਪਰਿਵਾਰਕ ਸਹਾਇਤਾ ਅਤੇ ਸ਼੍ਰੇਣੀ ਬਾਰੇ ਸੋਚਦੇ ਹਨ। ਜੇ ਹੋਮਵਰਕ ਬਾਰੇ ਕੋਈ ਚਿੰਤਾਵਾਂ ਹਨ ਤਾਂ ਕਿਰਪਾ ਕਰਕੇ ਆਪਣੇ ਬੱਚੇ ਦੇ ਅਧਿਆਪਕ ਨਾਲ ਗੱਲ ਕਰੋ।

## ਸਮਾਚਾਰ ਪਤਰ ਤੇ ਨੋਟਸ

ਸਕੂਲ ਦਾ ਸਮਾਚਾਰ ਪਤਰ ਘਰ ਭੇਜਿਆ ਜਾਂਦਾ ਹੈ:

- ਹਰ ਪੰਦਰਵਾੜੇ।
- ਹਰ ਮਹੀਨੇ।
- ਅਵਧੀ ਵਿੱਚ ਦੋ ਵਾਰੀ।
- ਹਰ ਅਵਧੀ ਵਿੱਚ 3 ਵਾਰੀ।

ਹੋਰ ਸੂਚਨਾਵਾਂ ਵੀ ਘਰ ਭੇਜਿਆ ਜਾ ਸਕਦਿਆਂ ਹਨ ਜਿਵੇਂ ਸੈਰ-ਸਪਾਟਾ, ਛੇਤੀ ਬੰਦ ਹੋਣਾ, ਸਕੂਲ ਬੰਦ ਆਦਿ। ਕੁਝ ਨੋਟਸ ਨੂੰ ਸਕੂਲ ਵਾਪਸ ਭੇਜਣ ਤੋਂ ਪਹਿਲਾਂ ਤੁਹਾਡੇ ਦਸਤਖਤ ਦੀ ਲੋੜ ਹੋ ਸਕਦੀ ਹੈ।



Class Dojo Logon

## ਡਾਇਰੀਆਂ ਅਤੇ ਸੰਚਾਰ ਕਿਤਾਬਾਂ

ਕਈ ਵਾਰ ਤੁਹਾਡੇ ਬੱਚੇ ਦਾ ਅਧਿਆਪਕ ਉਹਨਾਂ ਦੀ ਸੰਚਾਰ ਕਿਤਾਬ ਜਾਂ ਡਾਇਰੀ ਵਿੱਚ ਤੁਹਾਡੇ ਲਈ ਇੱਕ ਨੋਟ ਲਿਖ ਸਕਦਾ ਹੈ। ਤੁਸੀਂ ਇਸ ਨੂੰ ਆਪਣੇ ਬੱਚੇ ਦੇ ਅਧਿਆਪਕ ਨੂੰ ਨੋਟ ਲਿਖਣ ਲਈ ਵੀ ਵਰਤ ਸਕਦੇ ਹੋ। ਵਿਦਿਆਰਥੀ ਆਪਣੀ ਡਾਇਰੀ ਦੀ ਵਰਤੋਂ ਹੋਮਵਰਕ ਲਿਖਣ ਅਤੇ ਉਨ੍ਹਾਂ ਦੀਆਂ ਚੀਜ਼ਾਂ ਨੂੰ ਨੋਟ ਕਰਨ ਲਈ ਕਰਦੇ ਹਨ ਜਿਹਨਾਂ ਦੀ ਉਹਨਾਂ ਨੂੰ ਯਾਦ ਰਖਣ ਦੀ ਲੋੜ ਹੈ।

ਸੰਚਾਰ ਡਾਇਰੀ

## ਮਾਪਿਆਂ ਅਤੇ ਦੇਖਭਾਲ ਕਰਨ ਵਾਲਿਆਂ ਨੂੰ ਰਿਪੋਰਟ ਕਰਨਾ

ਅਧਿਆਪਕ ਤੁਹਾਡੇ ਬੱਚੇ ਦੀ ਸਿੱਖਣ ਦੀ ਪ੍ਰਗਤੀ ਬਾਰੇ ਰਿਪੋਰਟ ਕਰਨਗੇ।

- ਮਾਪਿਆਂ, ਅਧਿਆਪਕਾਂ ਜਾਂ ਵਿਦਿਆਰਥੀਆਂ ਦੀਆਂ ਇੰਟਰਵਿਊਆਂ ਸਾਲ ਦੇ ਦੌਰਾਨ ਹੁੰਦੀਆਂ ਹਨ। ਲੋੜ ਪੈਣ ਤੇ ਦੁਬਾਰੀ ਉਪਲਬਧ ਹੋਣਗੇ।
- ਤੁਹਾਡੇ ਬੱਚੇ ਦੇ ਪ੍ਰੋਗ੍ਰਾਮ ਤੋਂ ਬਾਹਰ ਆਉਣ ਤੇ ਇੱਕ ਲਿਖਤੀ ਰਿਪੋਰਟ ਭੇਜੀ ਜਾਂਦੀ ਹੈ।
- ਜਦੋਂ ਲੋੜ ਹੋਵੇ ਤਾਂ ਫੋਨ ਕਾਲਾਂ ਅਤੇ ਹੋਰ ਸਮਾਂ ਬਣਿਆ ਜਾਂਦਾ ਹੈ।



## ਸਕੂਲ ਦੀਆਂ ਫੀਸਾਂ

ਸਕੂਲ ਦੀ ਫੀਸ ਸਕੂਲ ਦਰ ਸਕੂਲ ਤਕ ਵੱਖਰੀ ਹੁੰਦੀ ਹੈ। ਸਕੂਲ ਦੀ ਫੀਸ (ਜਾਂ 'ਸਮੱਗਰੀ ਅਤੇ ਸੇਵਾਵਾਂ ਦੇ ਖਰਚੇ') ਗਵਰਨਿੰਗ ਕੌਂਸਲ ਦੁਆਰਾ ਨਿਰਧਾਰਤ ਕੀਤੇ ਜਾਂਦੇ ਹਨ ਅਤੇ ਸਟੇਸ਼ਨਰੀ, ਛਪਾਈ ਕੀਤੀ ਸਮੱਗਰੀ, ਕਲਾ ਅਤੇ ਕਰਾਫਟ ਸਪਲਾਈ ਅਤੇ ਸੇਵਾਵਾਂ ਦੀ ਵਰਤੋਂ ਜਿਵੇਂ ਕਿ ਲਾਇਬ੍ਰੇਰੀ, ਤਕਨਾਲੋਜੀ ਅਤੇ ਖੇਡ ਉਪਕਰਣ ਲਈ ਭੁਗਤਾਨ ਕਰਦੀ ਹੈ।

## ਸਕੂਲ ਕਾਰਡ

ਜੇ ਤੁਹਾਡੇ ਕੋਲ ਸੈਟਰਿਲਿਕ ਕਨਸੈਸ਼ਨ ਕਾਰਡ ਹੈ, ਤਾਂ ਹੋ ਸਕਦਾ ਹੈ ਕਿ ਤੁਹਾਡਾ ਪਰਿਵਾਰ ਸਰਕਾਰ ਤੋਂ ਦਿੱਤੀ ਸਹਾਇਤਾ ਪ੍ਰਾਪਤ ਕਰਨ ਦੇ ਯੋਗ ਹੋਵੇ। ਇਸ ਸਹਾਇਤਾ ਨੂੰ **ਸਕੂਲ ਕਾਰਡ** ਕਿਹਾ ਜਾਂਦਾ ਹੈ। ਸਕੂਲੀ ਕਾਰਡ ਦੀ ਵਰਤੋਂ ਸਕੂਲ ਦੀ ਲਾਗਤ ਅਤੇ ਸੇਵਾਵਾਂ ਦੇ ਖਰਚੇ ਦਾ ਭੁਗਤਾਨ ਕਰਨ ਲਈ ਕੀਤੀ ਜਾਂਦੀ ਹੈ। ਇਹ ਸਕੂਲ ਵਰਦੀ, ਯਾਤਰਾਵਾਂ ਜਾਂ ਵਿਸ਼ੇਸ਼ ਸਮਾਗਮਾਂ ਲਈ ਭੁਗਤਾਨ ਨਹੀਂ ਕਰਦਾ ਹੈ। ਜੇ ਤੁਹਾਡੇ ਕੋਲ ਪੈਨਸ਼ਨਰ ਰਿਆਇਤ ਕਾਰਡ ਹੈ, ਤਾਂ ਕਿਰਪਾ ਕਰਕੇ ਇਸਨੂੰ ਜਲਦੀ ਤੋਂ ਜਲਦੀ ਆਪਣੇ ਵੀਜ਼ੇ ਦੇ ਨਾਲ ਸਕੂਲ ਲੈ ਕੇ ਆਓ।



**THE PINES SCHOOL**  
**CANTEEN PRICELIST** inc GST

From 17th May, 2021

**DAILY MENU**

Meat Lasagne	\$4.00
Vegetarian Lasagne (V)	\$4.00
Spaghetti	\$4.00
Macaroni	\$4.00
Penne Napolitano	\$4.00
Fried rice (G)	\$4.00
Vegetarian Fried rice (V)(G)	\$4.00
Pizza—margarita	\$3.20
Butter chicken with rice (G)	\$4.20
Hash brown (v)	\$1.00
Nacho's with salsa & cheese or sour cream ,	\$2.80
Nacho's with everything	\$3.30
Meatball Sub	\$3.00
Hot ham and cheese roll	\$3.00
½ hot ham and cheese roll	\$1.50
Chicken nuggets, Dino snacks or Coujons (each)	60c
Gluten Free Chicken Nuggets (G) (each)	60c
Chicken nuggets or chicken coujons or chicken dino snacks with salad	\$4.00
Hamburger with sauce, tomato & lettuce	\$4.00
Chicken burger with lettuce & mayo	\$4.00
Fish burger with lettuce & mayo	\$4.00
Fish fillet with salad	\$4.00
Corn Cobbett's (V)(G)	\$1.00
Chicken or Beef noodles	\$ 2.60



**QKR**



masterpass

For quicker, hassle-free school payments, try Qkr! today

Orders can be placed  
online using QKR by  
9:00 a.m.

**Fruit salad**

Water melon, orange, grapes, apple or rock melon

small	\$1.00
medium	\$2.00



**Extra's**

Tomato	\$0.40
Cucumber	\$0.40
Lettuce	\$0.40
Carrot	\$0.40
Gherkins	\$0.40
Beetroot	\$0.40
Cheese	\$0.50

**Sauce**

Mayo	\$0.30
Tomato or BBQ	\$0.30

**SANDWICHES, ROLLS AND WRAPS**

	<b>Sandwiches</b>	<b>Rolls or Wraps</b>
Vegemite	\$1.50	\$1.80
Egg	\$2.00	\$2.50
Tuna	\$2.00	\$2.50
Ham	\$2.00	\$2.50
Cheese	\$2.00	\$2.50
Chicken	\$2.50	\$3.00
Salad (tomato, cue, lettuce & carrot)	\$2.90	\$3.30



We can toast sandwiches, rolls or wraps at no extra cost.

Salad Packs available on request.

We follow healthy guidelines and all foods listed on the canteen menu are in the green or

amber categories.

(G) Gluten Free

(V) Vegetarian


## WEEKLY SPECIAL

Large pie		\$3.80
Large sausage roll		\$3.80
Pizza—ham & pineapple or cheese & bacon—not available on Friday		\$2.80

### Tuesday and Friday

Hot dog with sauce		\$3.60
Half hot dog with sauce		\$1.80
Hot dog extra's , mustard 40c, cheese 50c , BBQ sauce 30c		

### Thursday

Baked potato with 3 toppings, choice of: Coleslaw, beetroot, grated cheese, pineapple, ham and sour cream		\$4.50
Each extra toppings		50c

## SNACKS

Muffins – baked daily		
Small		20c
Medium		50c
Chocolate or Vanilla custard		90c
Jelly cups– apple or blackcurrant		90c
Jumpy chips – chicken, Salt & Vinegar		1.30
Snaps—BBQ or light & tangy (G)(V)		1.30
Noodles – BBQ or chicken		80c

## DRINKS

### Milk

Up and Go chocolate no added sugar	\$1.90
Big M 250ml – chocolate or strawberry	\$2.00
Up and Go 250ml - choc, strawberry, banana or vanilla	\$2.00
Milo 200ml	\$2.00
Oak milk – 250ml choc or straw	\$2.00
Oak milk 300ml – choc or vanilla	\$2.30



### Juice and Water

Spring water 600ml	\$1.80
Spring water 350ml	\$1.00
Juice Crush 250ml – orange, apple or apple/blackcurrant	\$1.60
Chill Iced Tea	\$2.20
Peach, lemon, blackcurrant or raspberry Berri juice 250ml – apple, orange or apple/blackcurrant	\$2.30

Glee drinks (99% fruit juice carbonated)	\$2.30
Frozen apple cups	\$1.00

### Frozen twisted yoghurt

Watermelon, chocolate, strawberry	\$2.20
-----------------------------------	--------



## ਵਿਸ਼ੇ ਸੂਚੀ

	ਪੰਨਾ ਨੰਬਰ
<b>ਸਕੂਲ ਨਾਲ ਸੰਪਰਕ ਕਰਨ ਦੇ ਵੇਰਵੇ</b>	<b>1</b>
<b>ਦੱਖਣੀ ਆਸਟ੍ਰੇਲੀਆ ਵਿੱਚ ਇੰਨਟੈਨਸਿਵ ਇੰਗਲਿਸ਼ ਪ੍ਰੋਗਰਾਮ ਅਤੇ ਨਵੇਂ ਆਉਣ ਵਾਲੇ ਲੋਕਾਂ ਵਾਸਤੇ ਪ੍ਰੋਗਰਾਮ ਬਾਰੇ</b>	<b>2</b>
ਉਦੇਸ਼	2
ਆਈ.ਈ.ਐਲ.ਪੀ ਅਤੇ ਐਨ.ਏ.ਪੀ ਕੇਂਦਰ	3
ਆਈ.ਈ.ਐਲ.ਪੀ ਜਾਂ ਐਨ.ਏ.ਪੀ ਵਿੱਚ ਰਹਿਣ ਦੀ ਮਿਆਦ	3
ਜਮਾਤ ਨਿਰਧਾਰਤ ਕਰਨਾ	3
ਮੁੱਖ ਧਾਰਾ ਦੀਆਂ ਕਲਾਸਾਂ ਵਿੱਚ ਤਬਾਦਲਾ	3
ਪਾਠਕ੍ਰਮ	3
ਪੜ੍ਹਾਉਣਾ ਤੇ ਮੁਲਾਂਕਣ ਕਰਨਾ	3
ਦੇਭਾਸ਼ੀ ਸਕੂਲ ਸੇਵਾ ਅਧਿਕਾਰੀ	4
ਸੈਰ-ਸਪਾਟਾ ਅਤੇ ਸਕੂਲ ਦੇ ਪ੍ਰੋਗਰਾਮ	4
ਆਵਾਜ਼ਾਈ	4
<b>ਸਕੂਲ ਬਾਰੇ ਜਾਣਕਾਰੀ</b>	<b>4</b>
ਸਕੂਲ ਦਾ ਸਮਾਂ	4
ਘੰਟੀ ਵਜਣ ਦਾ ਸਮਾਂ	4
ਹਾਜ਼ਰੀ ਅਤੇ ਗੈਰਹਾਜ਼ਰੀ	5
ਲੈਟਪਨ ਅਤੇ ਜਲਦੀ ਜਾਣਾ	5
ਮੈਦਾਨ ਚ ਨਿਗਰਾਨੀ	5
<b>ਵਿਦਿਆਰਥੀਆਂ ਦੀ ਸਿਹਤ ਅਤੇ ਸੁਰੱਖਿਆ</b>	<b>5</b>
ਬਚਿਆਂ ਲਈ ਸੁਰੱਖਿਅਤ ਵਾਤਾਵਰਨ	5
ਐਮਰਜੈਂਸੀ ਪ੍ਰਕਿਰਿਆਵਾਂ	5
ਜੂਆਂ	5
ਗਰਮ ਜਾਂ ਨਮ ਮੌਸਮ	6
ਬਿਮਾਰੀ ਅਤੇ ਸਟ	6
ਛੂਤ ਦੀਆਂ ਬਿਮਾਰੀਆਂ	6
ਦਵਾਇਆਂ	6
ਸਕੂਲ ਵਿਚ ਦੰਦਾਂ ਦਿਆਂ ਸੇਵਾਂਵਾ	7
ਟੀਬੀ ਦੀ ਜਾਂਚ	7
<b>ਸਕੂਲ ਦੀਆਂ ਪ੍ਰਕਿਰਿਆਵਾਂ</b>	<b>8</b>
ਰਵੱਈਏ ਦੀ ਉਮੀਦ	8
ਲਾਇਬ੍ਰੇਰੀ	8
ਕੀਮਤੀ ਵਸਤਾਂ	9
ਗੁੰਮ ਸਮਾਨ	9
ਲੇਬਲਿੰਗ	9
ਪਹਿਰਾਵਾ	9
ਹੈਟ	9
ਸਕੂਲ ਲਈ ਢੁੱਕਵੇ ਕੱਪੜੇ	10
<b>ਭੋਜਨ ਅਤੇ ਪੇਸ਼ਣ</b>	<b>10</b>
ਛੋਟੀਆਂ ਬ੍ਰੇਕਾ	10
ਦੁਪਹਿਰ ਦਾ ਖਾਣਾ	10
ਐਲਰਜੀ	10
<b>ਮਾਪਿਆਂ ਦੀ ਸ਼ਮੂਲੀਅਤ</b>	<b>11</b>
ਪਾਠਕ	11
ਘਰ ਦਾ ਕੰਮ	11
ਸਮਾਚਾਰ ਪਤਰ ਤੇ ਨੋਟਸ	11
ਡਾਇਰੀਆਂ ਅਤੇ ਸੰਚਾਰ ਕਿਤਾਬਾਂ	11
ਮਾਪਿਆਂ ਅਤੇ ਦੇਖਭਾਲ ਕਰਨ ਵਾਲਿਆਂ ਨੂੰ ਰਿਪੋਰਟ ਕਰਨਾ	11
<b>ਸਕੂਲ ਦੀਆਂ ਫੀਸਾਂ</b>	<b>11</b>
ਸਕੂਲ ਕਾਰਡ	11
Canteen List	12